

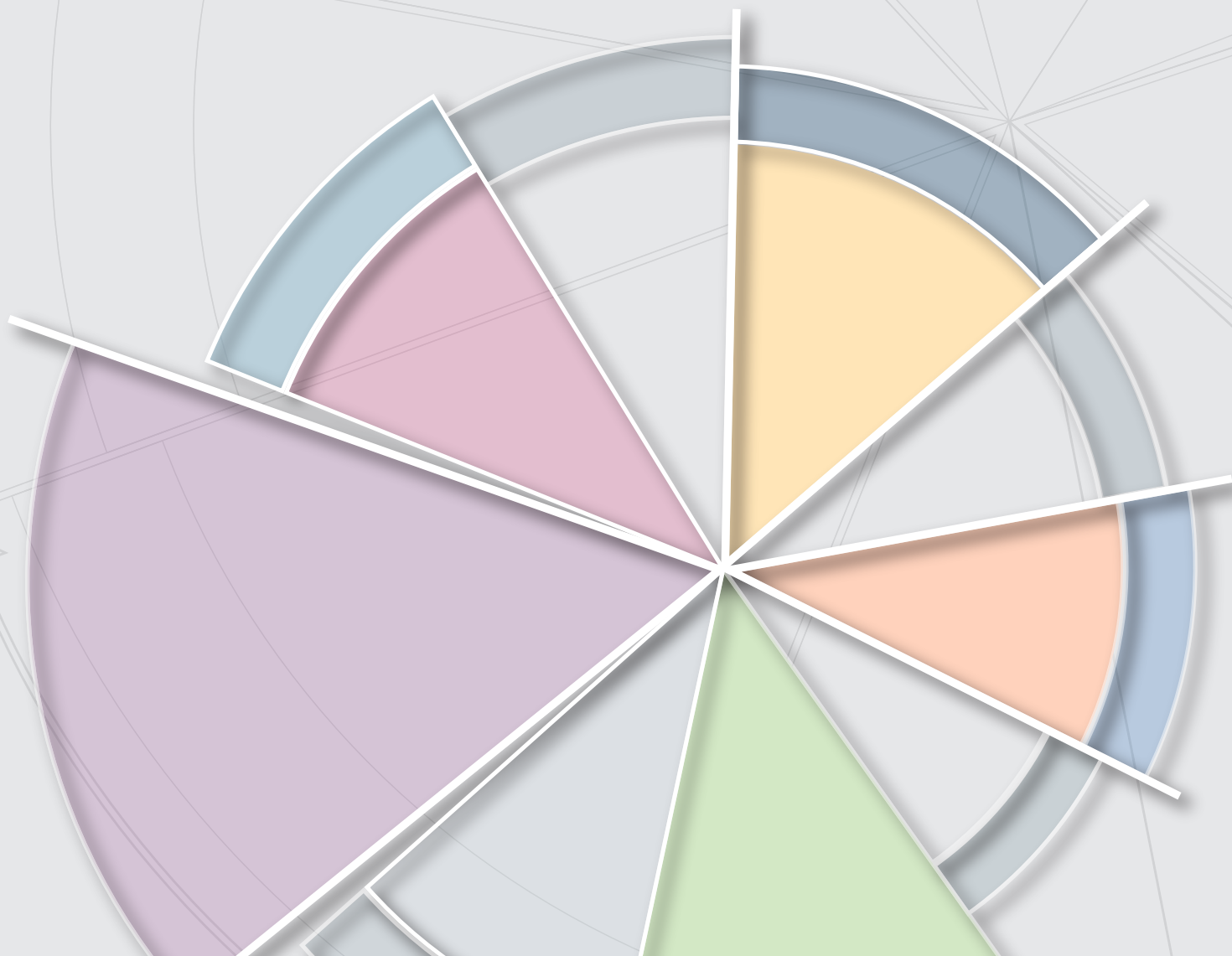


SECRETARÍA
DE EDUCACIÓN



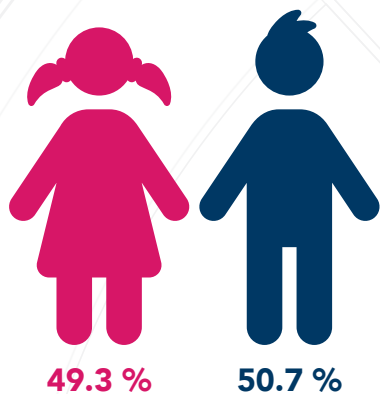
ESTADÍSTICA

RESUMEN INFORMACIÓN ESTADÍSTICA
INICIO CICLO 2018-2019
ESTADO DE QUERÉTARO
EDUCACIÓN INICIAL • ESPECIAL • BÁSICA
PÚBLICAS • USEBEO

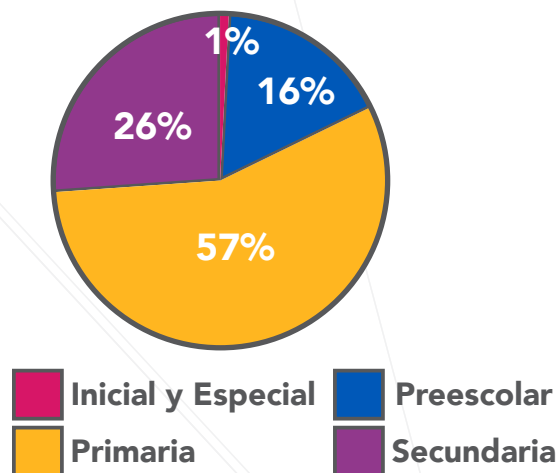


RESUMEN INFORMACIÓN ESTADÍSTICA
 INICIO CICLO 2018-2019
ESTADO DE QUERÉTARO
 EDUCACIÓN INICIAL • ESPECIAL • BÁSICA
 PÚBLICAS • USEBEQ

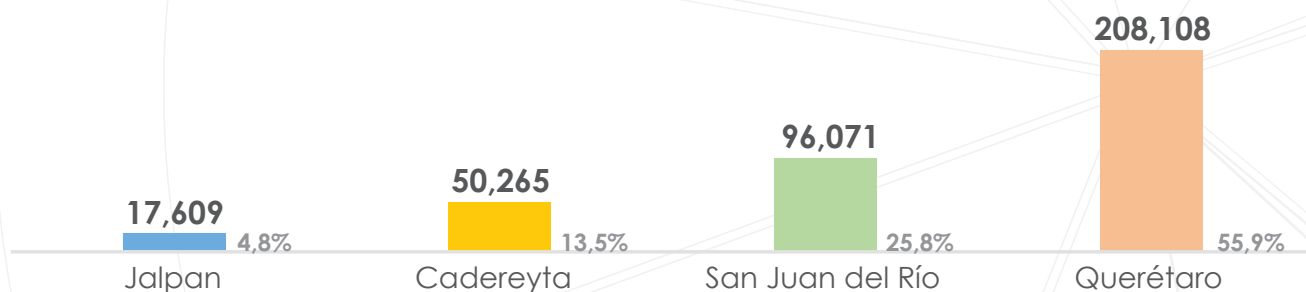
ALUMNOS POR GÉNERO



ALUMNOS POR NIVEL EDUCATIVO



DISTRIBUCIÓN DE ALUMNOS POR REGIÓN
 (Inicial, Especial, Básica)



ESTRATEGIA DE INCLUSIÓN



EDUC. INDÍGENA
 8,829
ALUMNOS ATENDIDOS



EDUC. ESPECIAL
 (CAM+USAER)*
 10,145
ALUMNOS ATENDIDOS

*CAM: CENTRO DE ATENCIÓN MÚLTIPLE
 USAER: UNIDAD DE SERVICIOS DE APOYO A LA EDUCACIÓN REGULAR

RESUMEN INFORMACIÓN ESTADÍSTICA
INICIO CICLO 2018-2019
ESTADO DE QUERÉTARO
EDUCACIÓN INICIAL • ESPECIAL • BÁSICA
PÚBLICAS • USEBEQ

ESTADÍSTICA POR NIVEL EDUCATIVO

NIVEL	ALUMNOS			GRUPOS	DOCENTES	ESCUELAS
	TOTAL	HOMBRES	MUJERES			
Inicial+Básica+Especial	372,053	188,731	183,322	11,844	13,095	2,077
Inicial	212	103	109	15	10	3
Especial ⁽²⁾	2,094	1,303	791	218	276	23
Básica⁽¹⁾	369,747	187,325	182,422	11,611	12,809	2,051
Preescolar	60,651	30,848	29,803	2,135	2,135	613
Primaria	211,676	107,762	103,914	6,656	6,656	1,076
Secundaria	97,420	48,715	48,705	2,820	4,018	362

ESTADÍSTICA POR REGIÓN/NIVEL EDUCATIVO

NIVEL / REGIÓN	ALUMNOS			GRUPOS	DOCENTES	ESCUELAS
	TOTAL	HOMBRES	MUJERES			
Inicial+Básica⁽¹⁾+Especial⁽²⁾	372,053	188,731	183,322	11,844	13,095	2,077
Región I. Jalpan	17,609	8,988	8,621	802	850	289
Especial	58	37	21	9	10	1
Total Básica	17,551	8,951	8,600	793	840	288
Preescolar	2,014	1,006	1,008	83	83	48
Primaria	10,574	5,431	5,143	478	478	182
Secundaria	4,963	2,514	2,449	232	279	58
Región II. Cadereyta	50,265	25,465	24,800	1,831	1,921	484
Especial	130	88	42	25	19	3
Total Básica	50,135	25,377	24,758	1,806	1,902	481
Preescolar	8,353	4,283	4,070	335	335	148
Primaria	29,137	14,732	14,405	1,030	1,030	251
Secundaria	12,645	6,362	6,283	441	537	82
Región III. San Juan del Río	96,071	48,605	47,466	3,123	3,398	530
Inicial	65	32	33	5	3	1
Especial	608	372	236	54	74	5
Total Básica	95,398	48,201	47,197	3,064	3,321	524
Preescolar	16,112	8,215	7,897	569	569	170
Primaria	54,241	27,502	26,739	1,759	1,759	258
Secundaria	25,045	12,484	12,561	736	993	96
Región IV. Querétaro	208,108	105,673	102,435	6,088	6,926	774
Inicial	147	71	76	10	7	2
Especial	1,298	806	492	130	173	14
Total Básica	206,663	104,796	101,867	5,948	6,746	758
Preescolar	34,172	17,344	16,828	1,148	1,148	247
Primaria	117,724	60,097	57,627	3,389	3,389	385
Secundaria	54,767	27,355	27,412	1,411	2,209	126

* La Telesecundaria 22DTV0030B - Jaime Nuno de Ezequiel Montes está asignada a la Región III. San Juan del Río

RESUMEN INFORMACIÓN ESTADÍSTICA
INICIO CICLO 2018-2019
ESTADO DE QUERÉTARO
EDUCACIÓN INICIAL • ESPECIAL • BÁSICA
PÚBLICAS • USEBEQ

ESTADÍSTICA POR MUNICIPIO/EDUCACIÓN BÁSICA

REGIÓN / MUNICIPIO / NIVEL	ALUMNOS			GRUPOS	DOCENTES	ESCUELAS
	TOTAL	HOMBRES	MUJERES			
Básica (1)	369,747	187,325	182,422	11,611	12,809	2,051
Amealco de Bonfil	15,002	7,540	7,462	591	625	153
Preescolar	2,488	1,267	1,221	103	103	55
Primaria	8,770	4,422	4,348	347	347	69
Secundaria	3,744	1,851	1,893	141	175	29
Arroyo Seco	2,682	1,381	1,301	118	130	39
Preescolar	330	171	159	13	13	6
Primaria	1,562	816	746	69	69	25
Secundaria	790	394	396	36	48	8
Cadereyta de Montes	14,424	7,298	7,126	543	574	169
Preescolar	2,188	1,129	1,059	93	93	46
Primaria	8,601	4,345	4,256	317	317	94
Secundaria	3,635	1,824	1,811	133	164	29
Colón	14,649	7,532	7,117	505	515	105
Preescolar	2,598	1,363	1,235	98	98	32
Primaria	8,630	4,402	4,228	285	285	50
Secundaria	3,421	1,767	1,654	122	132	23
Corregidora	20,124	10,294	9,830	585	697	88
Preescolar	3,212	1,656	1,556	110	110	27
Primaria	11,591	5,950	5,641	344	344	47
Secundaria	5,321	2,688	2,633	131	243	14
El Marqués	34,108	17,247	16,861	1,008	1,073	141
Preescolar	6,697	3,398	3,299	219	219	48
Primaria	20,356	10,378	9,978	590	590	71
Secundaria	7,055	3,471	3,584	199	264	22
Ezequiel Montes	9,236	4,638	4,598	296	335	61
Preescolar	1,607	796	811	60	60	23
Primaria	5,302	2,683	2,619	178	178	33
Secundaria	2,327	1,159	1,168	58	97	5
Huimilpan	8,640	4,333	4,307	309	317	76
Preescolar	1,277	632	645	49	49	20
Primaria	5,179	2,648	2,531	180	180	40
Secundaria	2,184	1,053	1,131	80	88	16
Jalpan de Serra	5,256	2,715	2,541	219	235	71
Preescolar	677	332	345	26	26	10
Primaria	3,165	1,659	1,506	130	130	46
Secundaria	1,414	724	690	63	79	15
Landa de Matamoros	3,858	1,973	1,885	180	187	66
Preescolar	414	216	198	19	19	14
Primaria	2,354	1,182	1,172	107	107	38
Secundaria	1,090	575	515	54	61	14

RESUMEN INFORMACIÓN ESTADÍSTICA
INICIO CICLO 2018-2019
ESTADO DE QUERÉTARO
EDUCACIÓN INICIAL • ESPECIAL • BÁSICA
PÚBLICAS • USEBEQ

ESTADÍSTICA POR MUNICIPIO/EDUCACIÓN BÁSICA

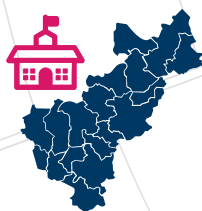
REGIÓN / MUNICIPIO / NIVEL	ALUMNOS			GRUPOS	DOCENTES	ESCUELAS
	TOTAL	HOMBRES	MUJERES			
Pedro Escobedo	16,249	8,179	8,070	497	533	70
Preescolar	2,941	1,500	1,441	97	97	23
Primaria	9,188	4,644	4,544	280	280	34
Secundaria	4,120	2,035	2,085	120	156	13
Peñamiller	3,740	1,879	1,861	152	155	55
Preescolar	441	237	204	18	18	11
Primaria	2,228	1,124	1,104	85	85	32
Secundaria	1,071	518	553	49	52	12
Pinal de Amoles	5,776	2,889	2,887	277	289	113
Preescolar	593	287	306	25	25	18
Primaria	3,514	1,781	1,733	173	173	74
Secundaria	1,669	821	848	79	91	21
Querétaro	143,791	72,922	70,869	4,046	4,659	453
Preescolar	22,986	11,658	11,328	770	770	152
Primaria	80,598	41,121	39,477	2,275	2,275	227
Secundaria	40,207	20,143	20,064	1,001	1,614	74
San Joaquín	1,510	757	753	65	66	24
Preescolar	130	71	59	6	6	3
Primaria	797	389	408	33	33	15
Secundaria	583	297	286	26	27	6
San Juan del Río	50,092	25,358	24,734	1,525	1,691	237
Preescolar	8,205	4,151	4,054	284	284	73
Primaria	28,578	14,576	14,002	880	880	123
Secundaria	13,309	6,631	6,678	361	527	41
Tequisquiapan	13,978	7,081	6,897	448	469	63
Preescolar	2,478	1,297	1,181	85	85	19
Primaria	7,705	3,860	3,845	252	252	32
Secundaria	3,795	1,924	1,871	111	132	12
Tolimán	6,632	3,309	3,323	247	259	67
Preescolar	1,389	687	702	60	60	33
Primaria	3,558	1,782	1,776	131	131	26
Secundaria	1,685	840	845	56	68	8

RESUMEN INFORMACIÓN ESTADÍSTICA
 INICIO CICLO 2018-2019
ESTADO DE QUERÉTARO
 EDUCACIÓN INICIAL • ESPECIAL • BÁSICA
 PÚBLICAS • USEBEQ

ESTADÍSTICA POR NIVEL EDUCATIVO/SERVICIO

NIVEL / SERVICIO	ALUMNOS			GRUPOS	DOCENTES	ESCUELAS
	TOTAL	HOMBRES	MUJERES			
Inicial+Básica⁽¹⁾+Especial⁽²⁾	372,053	188,731	183,322	11,844	13,095	2,077
INICIAL	212	103	109	15	10	3
Lactantes	119	56	63	9	5	3
Maternal	93	47	46	6	5	
ESPECIAL - CAM	2,094	1,303	791	218	276	23
Inicial	29	21	8	9	276	23
Preescolar	155	102	53	25		
Primaria	1,129	717	412	116		
Secundaria	563	339	224	50		
Formación para el Trabajo	146	80	66	18		
Apoyo Complementario	72	44	28	NA		
BÁSICA⁽¹⁾	369,747	187,325	182,422	11,611	12,809	2,051
PREESCOLAR	60,651	30,848	29,803	2,135	2,135	613
General	57,739	29,354	28,385	1,993	1,993	528
Indígena	2,912	1,494	1,418	142	142	85
PRIMARIA	211,676	107,762	103,914	6,656	6,656	1,076
General	205,759	104,782	100,977	6,373	6,373	1,002
Indígena	5,917	2,980	2,937	283	283	74
SECUNDARIA	97,420	48,715	48,705	2,820	4,018	362
General	42,776	21,087	21,689	1,031	1,792	73
Técnica	28,399	14,113	14,286	702	1,151	51
Telesecundaria	26,245	13,515	12,730	1,087	1,075	238

INDICADORES EDUCATIVOS



Cobertura

Porcentaje de **alumnos que asisten a escuelas públicas (federal transferido)** de un nivel educativo, entre la población total de la edad correspondiente al nivel educativo en cuestión.

Preescolar
53,9%

Primaria
93,2%

Secundaria
85,8%



Absorción

Porcentaje de **egresados de escuelas públicas (federal transferido)** de un nivel educativo que logran ingresar al nivel educativo inmediato superior.

Secundaria
100%

RESUMEN INFORMACIÓN ESTADÍSTICA
INICIO CICLO 2018-2019
ESTADO DE QUERÉTARO
EDUCACIÓN INICIAL • ESPECIAL • BÁSICA
PÚBLICAS • USEBEQ

PROCESO DE INTEGRACIÓN ESTADÍSTICA

La información presentada en esta publicación se recabó directamente de las **escuelas públicas de USEBEQ** del Estado de Querétaro al inicio del ciclo escolar 2018-2019, mediante el formato 911, a partir de un sistema de información coordinado por la SEP. Los datos generados constituyen la información estadística oficial del gobierno federal y estatal, también es la base para llevar a cabo los procesos de planeación, programación, presupuesto y asignación de recursos, evaluación y rendición de cuentas del sector educativo, entre otras actividades. Los indicadores que aparecen en esta obra se formulan a partir de la información estadística educativa y de las proyecciones de población que elaboró el Consejo Nacional de Población (CONAPO) en su versión (Abril 2013).

○ RANGOS DE EDAD POR NIVEL EDUCATIVO

Preescolar : 3 a 5 años
Primaria: 6 a 11 años
Secundaria: 12 a 14 años

○ PROYECCIONES DE POBLACIÓN 2018 CONAPO 2013

3 a 5 años : 112,539 niños(as)
6 a 11 años : 227,079 niños(as)
12 a 14 años : 113,496 niños(as)

ELABORACIÓN:

Gobierno del Estado de Querétaro
Secretaría de Educación
USEBEQ
Subcoordinación de Gestión Administrativa
Dirección de Planeación
Departamento de estadística

www.usebeq.edu.mx/estadisticas

Notas:

1. Matrícula de Ed. Básica incluye 8,051 alumnos atendidos por la USAER (Unidad de Servicios de Apoyo a la Educación Regular).
2. La Estadística de Ed. Especial se refiere a los Centros de Atención Múltiple (CAM)



ESTADÍSTICA

"Este programa es público, ajeno a cualquier partido político. Queda prohibido el uso para fines distintos a los establecidos en el programa".